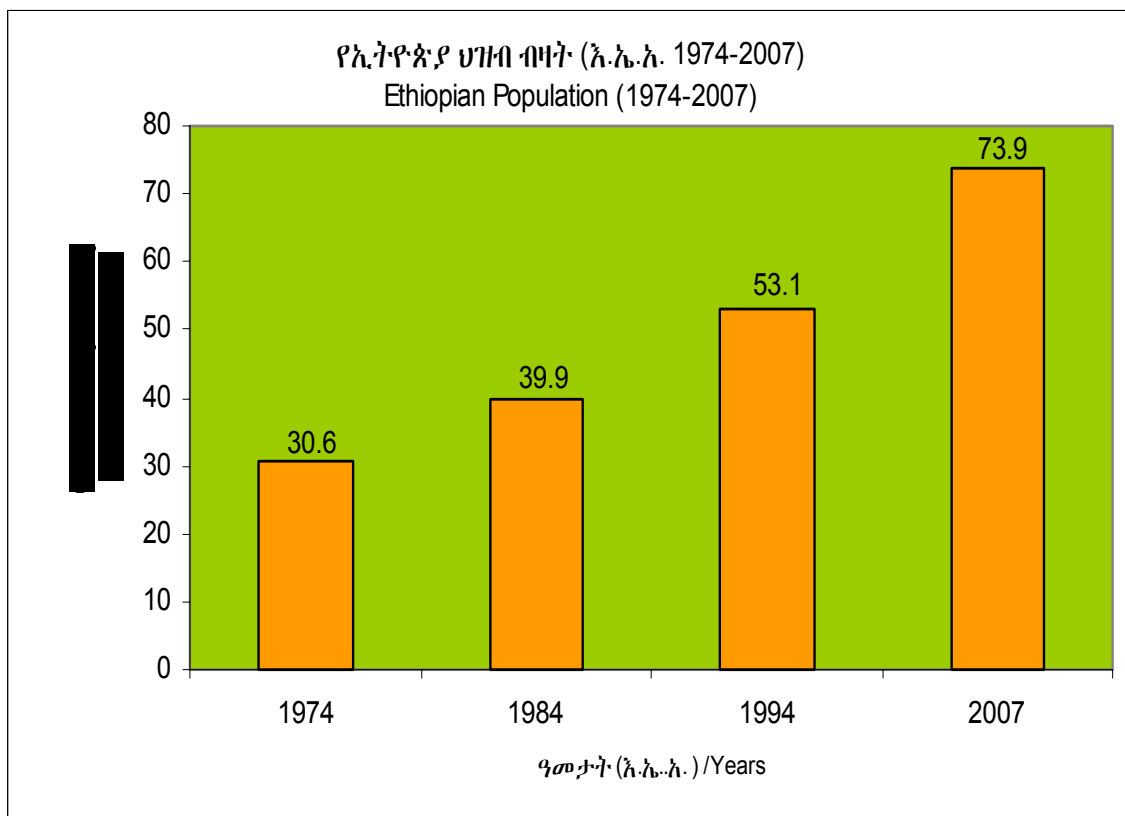




ኢትዮጵያ

የ2000 ዓ.ም. የሥነሕዝብና ልማት አመልካቾች

ETHIOPIA POPULATION AND DEVELOPMENT INDICATORS, 2008



በገንዘብና ኢኮኖሚ ልማት ሚኒስቴር
የሥነሕዝብ ጉዳዮች ማስተባበሪያ ዋና የሥራ ሂደት
Ministry of Finance and Economic Development (MoFED)
Population Affairs Coordination Core Process

ስልክ/ Tel. 0111-22-44-99
የፖስታ ሣ.ቁጥር/ P.O.box 2619
ፋክስ/ Fax 251-1-22-44-97
አዲስ አበባ : ኢትዮጵያ / Addis Ababa, Ethiopia

ሚያዝያ 2001
April, 2009

ክፍል አንድ- ሥነሕዝብ /PART ONE- POPULATION

1.1. አገር አቀፍ የሕዝብ ብዛት በጾታ (በሚሊዮንና በመቶኛ) (1999)^{1/} National Population Size by sex (millions and %) (2007)¹

ጠቅላላ	73,918,505 (100%)	Total
ወንድ	37,296,657 (50.5%)	Male
ሴት	36,621,848 (49.5%)	Female

1.2. የሕዝብ ብዛት በዋና ዋና ዕድሜ ክልሎች (በሚሊዮንና በመቶኛ) (1999)^{1/} Population by Major Age Groups (million and %) (2007)¹

ህጻናት (ከ15 ዓመት በታች)	33.2 (45%)	Children (aged below 15 years)
ወጣቶች (ከ15-24 ዓመት)	15.2 (20.6%)	Youth (aged 15-24 years)
ታዳጊ ወጣቶች (ከ10-19 ዓመት)	19.2 (26%)	Adolescent (aged 10-19 years)
በስራ ዕድሜ ክልል (15-64 ዓመት)	38.3 (51.9%)	working age pop.(15-64 years)
አዛውንቶች (60 ዓመትና ከዛ በላይ)	3.6 (4.8%)	Elderly pop. (60 & above years)
አረጋውያን (65 ዓመትና ከዛ በላይ)	2.3 (3.2%)	Old age Pop. (65 & above years)
በመውለድ ዕድሜ ላይ ያሉ ሴቶች (15-49 ዓመት)	17.3 (23.4%)	Reproductive age women (15-49 years)

1.3. ዕድሜያቸው ለትምህርት የደረሰ ልጆች ብዛት (በሚሊዮን) (1999)¹ School Age Population (million) (2007)¹

♦ ለ1ኛ ደረጃ ትምህርት የደረሱ (ከ7-14 ዓመት) / Elementary School age Population (7-14 years.)		
ጠቅላላ	17.5	Total
ወንድ	9.0	Male
ሴት	8.5	Female
♦ ለ2ኛ ደረጃ ት/ት የደረሱ (ከ15-18 ዓመት) /Secondary School age pop. (15-18 years)		
ጠቅላላ	7.8	Total
ወንድ	4.0	Male
ሴት	3.8	Female

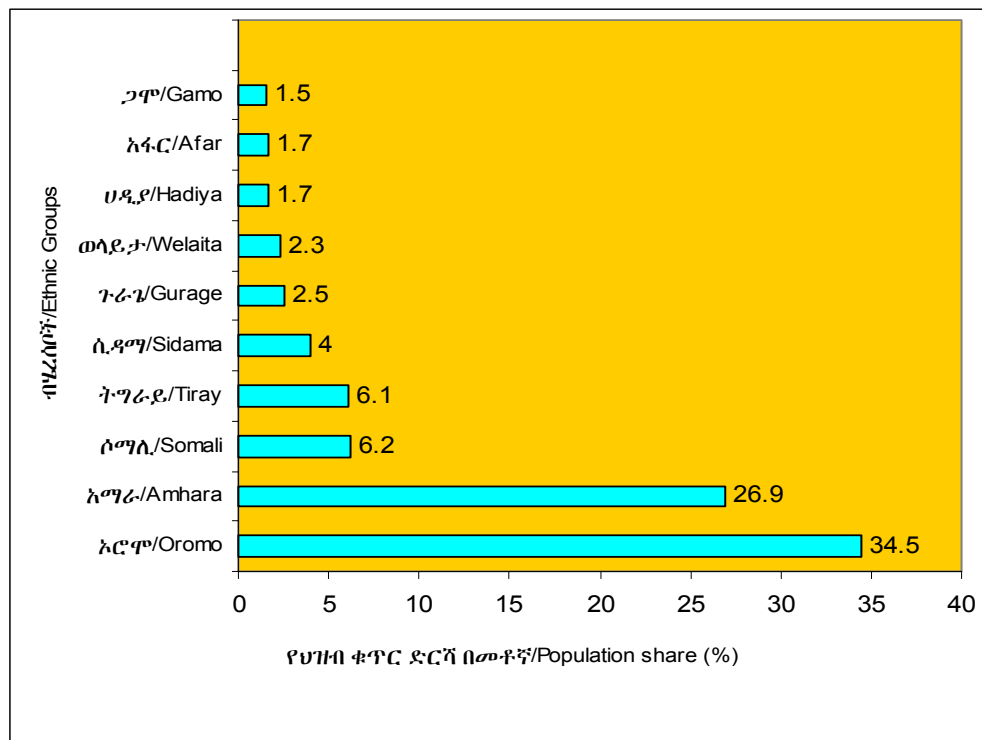
1.4. የዕድሜ ጥገኝነት መጣኔ (በመቶኛ) (1999)^{1/} /Age Dependency Ratio (2007)¹ (%)

ወጣቶች (ከ15 ዓመት በታች)	86.8	Youth (below 15 Years)
አረጋውያን (65 ዓመትና በላይ)	6.0	Old (65 years and above)
ጠቅላላ	92.8	Total

1.5. የጾታ ጥምርታ (የወንዶች ብዛት በመቶ ሴቶች) (1999)¹/ Sex Ratio (2007)¹
(Males per 100 Females)

አገር አቀፍ	101.8	National
ከተማ	98.8	Urban
ገጠር	102.4	Rural

1.6. አገር አቀፍ የሕዝብ ብዛት በዋና ዋና ብሔር ብሔረሰቦች (አንድ ሚሊዮንና በላይ የሕዝብ ብዛት ያላቸው በመቶኛ) (1999)¹/ National Population Size by Ethnicity (one million and above) (%) (2007)¹



1.7. አገር አቀፍ የሕዝብ ብዛት በኃይማኖት ዓይነቶች (በመቶኛ) (1999)¹/ National Population Size by Religion (%) (2007)¹

ኦርቶዶክስ	43.5	Orthodox
ሙስሊም	33.9	Muslim
ፕሮቴስታንት	18.6	Protestant
ካቶሊክ	0.7	Catholic
የባህላዊ ዕምነት ተከታዮች	2.6	Traditional Beliefs followers
የሌሎች ዕምነቶች ተከታዮች	0.6	Other Beliefs followers

1.8. የሕዝብ ሥርጭት (1999)¹/Spatial Distribution of Population (2007)¹

1.8.1. በመኖሪያ አካባቢ/ By Residence

◆ ከተማ (ከጠቅላላ የአገሪቱ ህዝብ 16.2 በመቶ) / Urban (16.2% of National Pop.)		
ሁለቱም ጾታዎች	11,956,170 (100%)	Both Sexes
ወንድ	5,942,170 (49.7%)	Male
ሴት	6,014,000 (50.3%)	Female
◆ ገጠር ((ከጠቅላላ አገሪቱ ህዝብ 83.8 በመቶ) / Rural (83.8% of National Pop.)		
ሁለቱም ጾታዎች	61,962,335 (100%)	Both Sexes
ወንድ	31,354,487 (50.6%)	Male
ሴት	30,607,848 (49.4%)	Female

1.8.2. በክልል (በቁጥርና በመቶኛ)/ By Region (Number and %)

ትግራይ	4,314,456 (5.8%)	Tigray
አፋር	1,411,092 (1.9%)	Afar
አማራ	17,214,056 (23.3%)	Amhara
ኦሮሚያ	27,158,471 (36.7%)	Oromiya
ሶማሌ	4,439,147 (6.0%)	Somali
ቤኒሻንጉል ጉሙዝ	670,847 (0.9%)	Ben-Gumuz
ደቡብ ህዝቦች	15,042,531 (20.4%)	SNNP
ጋምቤላ	306,916 (0.4%)	Gambella
ሀረሪ	183,344 (0.3%)	Harari
አዲስ አበባ	2,738,248 (3.7%)	Addis Ababa
ድሬዳዋ	342,827 (0.5%)	Dire Dawa
ልዩ የቆጠራ አካባቢዎች	96,570 (0.1%)	Special Enumeration Areas

1.8.3. የሕዝብ ጥገገት/Population Density

አማካኝ የአገሪቱ ህዝብ ጥገገት (የህዝብ ብዛት በአንድ ስኩዌር ኪ.ሜ.)	67.2	National Crude Population Density (pers./km ²)
አማካኝ የገጠር ህዝብ ጥገገት በአንድ ሄክታር (ለዋና ዋና ሰብሎች) የታረሰ መሬት	5.8	Agricultural Density (rural pop./hactare of cultivated land for major crops)

1.9. ውልደት/Fertility

ጥቅል የውልደት መጣኔ በ1000 ሰዎች (1997-2003) ³	36.9	Crude Birth Rate (per 1000) (2005-10) ³
አንድ እናት በመውለጃ ዕድሜዋ በአማካኝ የሚኖሯት የልጆች ብዛት (1997) ²	5.4	Total Fertility Rate (2005) ²

1.10. የቤተሰብ ዕቅድ/Family Planning

1.10.1. የወሊድ መከላከያ አጠቃቀም/Contraception

የጽንሰ መከላከያ አጠቃቀም መጣኔ (በመቶኛ) (1997) ²	15	Contraceptive Prevalence Rate (%) (2005) ²
---	----	---

1.10.2. የቤተሰብ ዕቅድ ግንዛቤ (በመቶኛ)/ (1997)² (ሁሉም ዓይነት ዘዴዎች) Knowledge of Family Planning (All Methods) (%) (2005)²

ከ15-49 ባለው እድሜ የሚገኙ ሴቶች ጠቅላላ	86	All Women aged 15-49 years
በጋብቻ ላይ የሚገኙ ሴቶች	88	Currently Married Women
ከ15-59 ባለው እድሜ የሚገኙ ወንዶች ጠቅላላ	91	All Men aged 15-59 years
በጋብቻ ላይ የሚገኙ ወንዶች	93	Currently Married Men

1.10.3. ያልተሟላ የቤተሰብ ዕቅድ ፍላጎት መጣኔ (በመቶኛ)/ (1997)² Unmet need for Family Planning (%) (2005)²

ካገቡ ሴቶች የቤተሰብ ዕቅድን		Currently married Women needing FP for
አራርቆ ለመውለድ መጠቀም የሚሹ	20	Spacing
መውለድን ለማቆም መጠቀም የሚሹ	14	Limiting
አራርቆ ለመውለድም ሆነ መውለድን ለማቆም መጠቀም የሚሹ	34	Both Spacing and Limiting

1.11. ጎጂ ልማዳዊ ድርጊቶች (በመቶኛ)/ (1997)² Harmful Traditional Practices (%) (2005)²

የሴቶች ግርዘት መጣኔ	74.3	Prevalence of female Circumcision
ቢያንስ አንድ ሴት ልጅ ያስገረዙ ሴቶች	37	Women with at least one daughter circumcised
የሴቶች አማካኝ የመጀመሪያ ጋብቻ ዕድሜ		Median age at first Marriage
20-49 ዓመት ባለው ዕድሜ ላይ የሚገኙ ሴቶች	16.5	Aged 20-49
25-49 ዓመት ባለው ዕድሜ ላይ የሚገኙ ሴቶች	16.1	Aged 25-49

1.12. ሞት / Mortality

1.12.1. የሞት መጣኔ /Death Rate

ጥቅል የሞት መጣኔ (ከ1000 ሰዎች) (1997-2002) ³	10.8	Crude Death Rate (per 1000) (2005-10) ³
የጨቅላ ህጻናት ሞት መጣኔ (ተወልደው አንድ ዓመት ሳይሞላቸው የሚሞቱ ህጻናት ቁጥር) (ከ1000 ህጻናት) (1997) ²	77	Infant Mortality Rate (per 1000) (2005) ²
የህጻናት (ከ 5 ዓመት በታች) ሞት መጣኔ (ከ1000 ህጻናት) (1997) ²	123	Under 5 Mortality Rate (per 1000) (2005) ²
የእናቶች ሞት መጣኔ (ከወሊድና ከዕርግዘና ጋር በተያያዙ የጤና ችግሮች ምክንያት) (ከ 100,000 በህይወት ከሚወለዱ ሕፃናት) (1997) ²	673	Maternal Mortality Rate (per 100, 000 live births) (2005) ²

1.12.2. አማካኝ የአንድ ሰው የዕድሜ ጣራ (ዓመት) (2000)³/ Life Expectancy at Birth (years) (2008)³

ወንድ	55.91	Male
ሴት	55.93	Female
አማካኝ	55.92	Average

1.12.3. ኤች አይ ቪ ኤድስ/ HIV/AIDS (%)

1.12.3.1. የኤች. አይ ቪ ኤድስ ሥርጭት መጣኔ (ከ15-49 ዓመት ዕድሜ) (በመቶኛ) (2000)⁵/ HIV/AIDS Prevalence Rate (adults aged 15-49) (%) (2008)⁵

አገር አቀፍ	3.0	National
ከተማ	9.5	Urban
ገጠር	1.6	Rural

1.12.3.2. ወላጆቻቸውን በኤች.አይ.ቪ ኤድስ ያጡ ልጆች (2000)⁵/AIDS Orphans (2008)⁵

አገር አቀፍ	1,004,000	National
ከተማ	444,000	Urban
ገጠር	560,000	Rural

1.12.3.3. በኤች አይ ቪ ኤድስ ላይ ያለ ግንዛቤ (1997)²/ Awareness on HIV/AIDS (2005)²

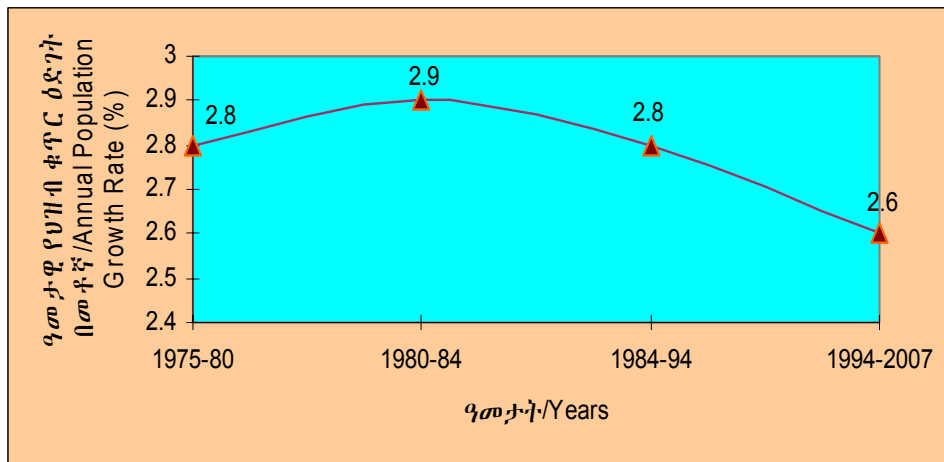
• ስለ ኤችአይ ቪ ኤድስ የሰሙ ሰዎች (በመቶኛ)		People who have heard of HIV/AIDS (%)
ሴቶች (ከ 15-49 ዓመት ዕድሜ)	89.9	Women (aged 15-49 yrs)
ወንዶች (ከ 15-59 ዓመት ዕድሜ)	96.6	Men (aged 15-59 yrs.)
• ኤች አይ ቪ ኤድስን ስለመከላከል ያለ ዕውቀት (በመቶኛ)		Knowledge on ways of avoiding HIV/AIDS (2005) ² (%)
ኮንዶምን መጠቀም (ወንዶች/ ሴቶች)	64/40	Using Condom (male/female)
ወሲብን ከአንድ ጤነኛ ባይኛ ጋር መወሰን (ወንዶች/ ሴቶች)	79/63	Limiting sex to one uninfected partner (male/female)
ከወሲብ መታቀብ (ወንዶች/ ሴቶች)	90/62	Abstaining from sex (male/female)

1.13. ዓመታዊ የሕዝብ ቁጥር ዕድገት /Annual Population Growth Rate

1.13.1. ዓመታዊ የሕዝብ ቁጥር ዕድገት (በመቶኛ) (1999)*/Population Growth Rate (%) (2007)**

አገር አቀፍ	2.6	National
ከተማ	3.9	Urban
ገጠር	2.4	Rural

1.13.2. የኢትዮጵያ ሕዝብ ቁጥር ዕድገት መጣኔ አቅጣጫ (በመቶኛ) (እ.ኤ.አ 1975-2007)¹¹ /Trends of Ethiopian Population Growth (%) (1975-2007)¹¹



1.13.3. የሕዝብ ቁጥር እጥፍ ለመሆን የሚፈጅበት ጊዜ (ዓመት) (1999) Population Doubling Time (years) (2007) ** ****

አገር አቀፍ	27.1	National
ከተማ	17.8	Urban
ገጠር	29.0	Rural

* በ1987ና በ1999 ዓ.ም. የሕዝብ ቆጠራ ውጤቶች ላይ በመመስረት የተቀመረ/Computed based on the 1994 and 2007 Census.

** በዋቤ ቁጥር 1 ላይ በመመስረት የተቀመረ /Computed based on reference No. 1.

ክፍል ሁለት- ሥነሕዝብና ልማት

PART TWO-POPULATION AND DEVELOPMENT

2.1. ሥነሕዝብና ኢኮኖሚ/POPULATION AND ECONOMY

2.1.1 ጠቅላላ የአገር ውስጥ ምርት (1999)⁶ / (GDP) (2006/7)⁶

ጠቅላላ የአገር ውስጥ ምርት (በሚሊዮን ብር)	105,047	Total GDP (million Birr)
ከጠቅላላ የአገር ውስጥ ምርት የሌጎች የነፍስ ወከፍ ድርሻ (ብር)	1,369	Per Capita GDP (Birr)
ጠቅላላ የአገር ውስጥ ምርት ዓመታዊ ዕድገት (በመቶኛ)	11.4	Annual GDP Growth Rate (%)
ከአገር ውስጥ ምርት የሌጎች የነፍስ ወከፍ ድርሻ ዓመታዊ የዕድገት መጣኔ (በመቶኛ)	8.4	Annual Per Capita GDP Growth Rate (%)

2.1.2 የልማት አመልካቾች/ Development Indicators

የሰው ሀብት ልማት አመልካች (1997) ⁷	0.406	Human Development Index (2005) ⁷
የድህነት ደረጃ በመቶኛ (1997) ¹⁰		Level of Poverty (%) (2006/07) ¹⁰
የፍጹም ድህነት መጣኔ	34.6	Level of absolute poverty
የምግብ ድህነት መጣኔ	33.5	Level of food poverty

2.1.3 የሠራተኛ ኃይል፣ የሥራና የሥራ አጥነት ሁኔታ (1997)⁸/Labor force, Employment and unemployment (2005)⁸

2.1.3.1. መሰራት የሚችለው (ዕድሜው 10 ዓመትና በላይ የሆነው) ሕዝብ ብዛት (በሚሊዮን) /Active Population (aged 10 and above years, million) (Usual Status)

አገር አቀፍ		National:
የሁለቱም ጾታዎች	32.1	Both Sexes
ወንድ	17.1	Male
ሴት	15.0	Female
በከተማ		Urban:
የሁለቱም ጾታዎች	3.9	Both Sexes
ወንድ	2.0	Male
ሴት	1.9	Female
በገጠር		Rural:
የሁለቱም ጾታዎች	28.2	Both Sexes
ወንድ	15.1	Male
ሴት	13.1	Female

2.1.3.2. በሥራ ላይ ያለው ኃይል ከአጠቃላይ የሥራተኛ ኃይል ብዛት (በመቶኛ)/
Employed Population as a percentage of total labour force (%)

አገር አቀፍ		National:
የሁለቱም ጾታዎች	76.6	Both Sexes
ወንድ	84.7	Male
ሴት	69.0	Female
በከተማ		Urban:
የሁለቱም ጾታዎች	50.2	Both Sexes
ወንድ	57.7	Male
ሴት	43.7	Female
በገጠር		Rural:
የሁለቱም ጾታዎች	82.0	Both Sexes
ወንድ	89.8	Male
ሴት	74.4	Female

2.1.3.3. የሰዎች የሥራ እንቅስቃሴ ሁኔታ (ተሳተፎ) መጣኔ (በመቶኛ)/Activity Rate
(%) (Usual status)

አገር አቀፍ		National:
የሁለቱም ጾታዎች	78.4	Both Sexes
ወንድ	86.1	Male
ሴት	71.2	Female
በከተማ		Urban:
የሁለቱም ጾታዎች	57.7	Both Sexes
ወንድ	64.4	Male
ሴት	52.0	Female
በገጠር		Rural:
የሁለቱም ጾታዎች	82.6	Both Sexes
ወንድ	90.2	Male
ሴት	75.2	Female

2.1.3.4. የሥራ አጥነት መጣኔ (በመቶኛ)/ Unemployment Rate (%)
(Current Status)

አገር አቀፍ		National:
የሁለቱም ጾታዎች	5.0	Both Sexes
ወንድ	2.5	Male
ሴት	7.8	Female
በከተማ		Urban:
የሁለቱም ጾታዎች	20.6	Both Sexes
ወንድ	13.7	Male
ሴት	27.2	Female
በገጠር		Rural:
የሁለቱም ጾታዎች	2.6	Both Sexes
ወንድ	0.9	Male
ሴት	4.6	Female

2.2. ሥነሕዝብና ትምህርት (1999)⁹/ POPULATION AND EDUCATION (2006/07)⁹

2.2.1. የተጣራ የተማሪዎች ተሳትፎ መጣኔ (በመቶኛ)/Net Enrollment Ratio (%)

1ኛ ደረጃ (ከ1ኛ-8ኛ ክፍል)		Primary (Grades 1-8)
ሁለቱም ጾታዎች	79.1	Total
ወንዶች	82.6	Boys
ሴቶች	75.5	Girls
2ኛ ደረጃ (ከ9ኛ-10ኛ ክፍል)		Secondary (Grades 9-10)
ጠቅላላ	14.7	Total
ወንዶች	16.8	Boys
ሴቶች	12.6	Girls

2.2.2. የትምህርት ጥራት አመልካቾች/Education Quality Indicators

የተማሪ - መጻሕፍት ጥምርታ/ Student-Text Book Ratio		
1ኛ ደረጃ (ከ1ኛ-8ኛ ክፍል)	1.5:1	Primary (Grades 1-8)
2ኛ ደረጃ (ከ9ኛ-12ኛ ክፍል)	1:1	Secondary (Grades 9-12)
የተማሪ - መምህር ጥምርታ/ Student-Teacher Ratio		
1ኛ ደረጃ (ከ1ኛ-8ኛ ክፍል)	59:1	Primary (Grades 1-8)
2ኛ ደረጃ (ከ9ኛ-12ኛ ክፍል)	48:1	Secondary (Grades 9-12)
የተማሪ - መማሪያ ክፍል ጥምርታ Student-Section Ratio		
1ኛ ደረጃ (ከ1ኛ-8ኛ ክፍል)	64:1	Primary (Grades 1-8)
2ኛ ደረጃ (ከ9ኛ-12ኛ ክፍል)	79:1	Secondary (Grades 9-12)

2.2.3. የትምህርት ስርጭት በጾታ /Education by Gender

2.2.3.1. ከጠቅላላ ተማሪዎች፣ መምህራንና ተመራቂዎች ብዛት የሴቶች ድርሻ (በመቶኛ) (1999)/ Percentage of Female Students, Teachers and Graduates (2007/08)

ከ1ኛ ደረጃ (ከ1ኛ-8ኛ ክፍል) ተማሪዎች	45.9	Primary (Grades 1-8) students
ከ2ኛ ደረጃ (ከ9ኛ-10ኛ ክፍል) ተማሪዎች	37.5	Secondary (Grades 9-10) students
ከ1ኛ ደረጃ (ከ1ኛ-8ኛ ክፍል) መምህራን	37.0	Primary (Grades 1-8) teachers
ከ2ኛ ደረጃ (ከ9ኛ-12ኛ ክፍል) መምህራን	11.0	Secondary (Grades 9-12) teachers
ከቴክኒክና ሙያ ተማሪዎች	43.9	TEVT students
ከመጀመሪያ ዲግሪ ተመዘጋቢ ተማሪዎች	26.0	Undergraduate degree students registration
ከመጀመሪያ ዲግሪ ተመራቂዎች	17.4	First degree graduates
ከድህረምረቃ ተመዘጋቢ ተማሪዎች	10.0	Postgraduate degree students registration
ከድህረምረቃ ተመራቂዎች	9.4	Postgraduates

2.2.3.2. የሴት ተማሪዎች ተሳትፎ ከወንዶች ተሳትፎ ንጽጽር (በመጣኔ)/ Gender Parity Index (Ratio of female to male enrollment)

1ኛ ደረጃ የመጀመሪያ ሳይክል (1-4ኛ ክፍል)	0.95	Primary First Cycle (1-4)
1ኛ ደረጃ 2ኛ ሳይክል (5-8ኛ ክፍል)	0.88	Primary Second Cycle (5-8)
2ኛ ደረጃ (9-10ኛ ክፍል)	0.77	Secondary (Grades 9-10)

2.2.4. የትምህርት በጀት አጠቃቀም/ Budget Utilization in Education

ከጠቅላላው የአገሪቱ በጀት የት/ት በጀት ድርሻ (መቶኛ)	24.6	Share of Education from National Budget (%)
የነፍስ ወከፍ የት/ት ወጪ (ብር) (1998)		Per Capita Education Expenditure (birr, 2005/06)
1ኛ ደረጃ (ከ1ኛ-8ኛ ክፍል)	205	Primary (Grades 1-8)
2ኛ ደረጃ (ከ9ኛ-12ኛ ክፍል)	455	Secondary (Grades 9-12)
ቴክኒክና ሙያ እና መምህራን ማሰልጠኛ	4,332	TEVT +TTI
ከፍተኛ ት/ት ተቋማት	6,646	Higher Education

2.3. ሥነሕዝብና ጤና (1999)⁴/ POPULATION AND HEALTH (2006/07)⁴

2.3.1. የጤና ባለሙያዎችና ተቋማት - የሕዝብ ቁጥር ጥምርታ (1999)^{1&4} /Ratio of Health Personnel to Population (2007)^{1&4}

ዶክተሮች	1:40,930	Doctors
ነርሶች	1:4,074	Nurses
የጤና ኤክስቴንዥን ሠራተኞች	1:4,187	Health Extension Workers
ጤና ረዳቶች	1:23,216	Health Assistants
የአካባቢ ጤና ሠራተኞች	1:66,653	Environmental Health Workers
ሆስፒታሎች	1:516,913	Hospitals
ጤና ጣቢያዎች	1:107,128	Health Centers

2.3.2. ሌሎች የሥነሕዝብና ጤና አመልካቾች/Other Population and Health Indicators

የጤና አገልግሎት ሽፋን (በመቶኛ)	98.1	Potential health service coverage (%)
የክትባት ሽፋን (ዲ.ፒ.ቲ-3) (በመቶኛ)	72.6	Immunization Coverage (DPT-3)
ሙሉ ክትባት ያገኙ ሕፃናት (በመቶኛ)	52.5	Fully Immunized Children (%)
በሰለጠኑ የጤና ባለሙያዎች የተደረገ የወሊድ ክትትል ሽፋን (በመቶኛ)	16.4	Percentage of deliveries attended by skilled health personnel
ከጠቅላላው የአገሪቱ በጀት የጤና በጀት ድርሻ (በመቶኛ)	10.8	Share of health budget from national budget (%)
የዜጎች የነፍስ ወከፍ የጤና ወጪ (ብር)	15.50	Pre capita government health expenditure (birr)

ንፁሕ የመጠጥ ውሀ አቅርቦት ሽፋን (በመቶኛ) (1999)¹⁰ /Pure water supply coverage (2007)¹⁰ (%)		
አገር አቀፍ	62.5	National
ከተማ	82	Urban
ገጠር	46.4	Rural

2.4. ሥነሕዝብና ሌሎች አገልግሎቶች (1999)¹⁰/ POPULATION AND OTHER SERVICES (2007)¹⁰

በየ1000 ካሬ ኪ.ሜ ስፋት ያለ የመንገድ ርዝመት	38.6	Road Density (km/1000km ²)
አገር አቀፍ የኤሌትሪክ ኃይል አቅርቦት ሽፋን (በመቶኛ)	22	National electric supply coverage (%)
የተሌኮሙኒኬሽን አገልግሎት አገራዊ ሽፋን (በመቶኛ) (በ5ኪ.ሜ ሬዲየስ)	49.3	National Telecommunication service coverage (with in 5km radius) (%)

የመረጃ ምንጮች/DATA SOURCES

1. FDRE Population Commission (2008). Summary and statistical Report of the 2007 Population and Housing Census.
2. CSA (2005). Ethiopian Demographic and Health Survey
3. CSA (1999). The 1994 Population and Housing Census of Ethiopia, Results at country Level, Volume II, analytical Report
4. Ministry of Health (MOH) (2006/07). Health and Health Related Indicators
5. Ministry of Health (2006). AIDS in Ethiopia, Sixth Report
6. National Bank of Ethiopia (2006/07). Annual Report
7. United Nations Development Program (UNDP) (2007/08). Human Development Report
8. CSA (2006). Report on the 2005. National Labour Force Survey
9. Ministry of Education (2006/07). Education Annual Abstract
10. Ministry of Finance and Economic Development (MoFED) (2007). PASDEP Annual Progress Report 2006/07
11. CSA (1988). Population Studies Series 1, OPHCC 1991.

