

የ2014 በጀት ዓመት የተጻፈ የፌዴራል መንግሥት ካፒታል በጀት መረጃ በክርፍ

		መረጃ ሰጪው ወይን ደይሬክቶሬት		
በክርፍ	ካፒታል በጀት	ከሚኖር 01 እስከ ታህሳስ 30 የወጣ ወጪ	ቀሪ በጀት	አጠቃቀም በፕሮሰንት
አስተዳደርና ጠቅላላ አገልግሎት	14,621,159,858.00	2,448,304,295.95	12,172,855,562.05	16.74
አስተዳደር	8,899,000,834.00	1,504,214,499.15	7,394,786,334.85	16.90
ጠቅላላ አገልግሎት	5,722,159,024.00	944,089,796.80	4,778,069,227.20	16.50
አካዮሚ	86,499,403,519.00	27,797,954,178.90	58,701,449,340.10	32.14
ግብርናና ገጠር ልማት	5,578,344,559.00	2,258,054,224.64	3,320,290,334.36	40.48
ውሃና አካርጃ	14,642,000,000.00	3,114,127,516.54	11,527,872,483.46	21.27
ንግድና ኢንዱስትሪ	805,944,260.00	159,576,676.68	646,367,583.32	19.80
ማዕድን	290,000,000.00	5,105,000.00	224,895,000.00	2.22
ትራንስፖርትና መገናኛ	715,265,600.00	50,878,654.44	664,386,945.56	7.11
ከተማ ልማትና ኮንስትራክሽን	64,477,849,100.00	22,210,212,106.60	42,267,636,993.40	34.45
ግብርብ	34,733,471,543.00	2,877,934,076.97	31,875,537,470.05	8.29
ትምህርት	28,176,205,717.02	1,733,793,063.54	26,442,412,653.48	6.15
ባህልና ስፖርት	2,784,097,000.00	332,718,871.63	2,451,378,128.37	11.95
ጤና	3,093,169,030.00	746,744,236.43	2,346,424,793.57	24.14
አደጋ መከላከል	699,999,800.00	64,677,905.37	635,321,894.63	9.24
ሌሎች	2,456,994.72			0.00
የበጀት ድጋፍ				
ልዩ ልዩ ወጪዎች				
ሌሎች ድጋፍ	58,583,022,295.80	28,041,336,888	-	47.87
የመንግስት አዳኝ ክፍያ				
መጠየብ ቀያ				
ሌላ ቀያ ልማት ግቦች ማስፈጸሚያ ድጋፍ	12,000,000,000.00	2,587,250,809		21.56
ጠቅላላ ድምር	147,856,491,914.72	35,954,826,070.03	102,749,842,372.20	24.32

መረጃውን ያዘጋጀው ሆስፐራል ድርጅት
 ፊርማ *[Signature]*
 ቀን 26/10/2014

ትክክለኛነቱን ያረጋገጠው ኃላፊ ሆስፐራል ድርጅት
 ፊርማ *[Signature]*
 ቀን 26/10/2014

አመባታ አክሲብ
 በትራንስፎ አደራገጥ የገቢ ክትትል
 ወደ ባንክ ለስተዳደር ቡድን መሪ

የ2014 በጀት ዓመት የተደረገው የፈጠራ ስራ ማገገሚያ በጀት መረጃ ሰነድ

በዘርፍ	መደብ በጀት	ከሆሌ 01 እስከ ታህሳስ 30 የወጣ ወጪ	ቀሪ በጀት	አጠቃቀም በፕሮሰንት
አስተዳደርና ጠቅላላ አገልግሎት	61,767,507,172.41	36,872,201,166.96	24,895,306,005.45	59.69514208
አስተዳደር	49,144,257,904.00	30,196,811,309.86	18,947,446,594.14	61.45
ጠቅላላ አገልግሎት	12,623,249,268.41	6,675,389,857.10	5,947,859,411.31	52.88
አካዳሚ	8,247,016,709.61	4,601,399,859.06	3,645,616,850.55	55.79
ግብርና ገበር ልማት	3,957,289,630.00	2,430,371,995.38	1,526,917,634.62	61.42
ውሃና ኢነርጂ	715,022,000.00	309,013,161.84	406,008,838.16	43.22
ንግድና ኢንዱስትሪ	1,730,633,155.61	941,113,190.59	789,519,965.02	54.38
ግብድግ	297,270,620.00	186,001,578.09	111,269,041.91	62.57
ትራንስፖርትና መገናኛ	184,264,170.00	84,941,897.91	99,322,272.09	46.10
ከተማ ልማትና ኮንትራክቲንግ	1,362,537,134.00	649,958,035.25	712,579,098.75	47.70
ግንባራዎች	54,531,622,895.97	32,979,804,378.86	21,551,818,517.11	60.48
ታምህርት	37,138,717,681.49	19,456,653,161.47	17,682,064,520.02	52.39
ባህሪ ስጋርት	866,292,557.83	434,508,276.07	431,784,281.76	50.16
ጤና	6,487,416,293.94	3,550,188,843.55	2,937,227,450.39	54.72
ሰፊ-ተኛ ማህበራዊ ጉዳይ	233,478,524.00	80,193,374.61	153,285,149.39	34.35
አዲስ መከላከል	9,590,685,017.14	9,458,260,723.16	132,424,293.98	98.62
ሌሎች	46,708,996,294.60			
የበጀት ድጋፍ				
ልዩ ልዩ ወጪዎች				
ላክሎች ድጋፍ	137,351,035,187.20	66,226,562,303.00		48.22
የመንግስት እዳ ክፍያ				
መጠበቂያ				
ለዘላቂ ልማት ግቦች ማስፈጸሚያ ድጋፍ				
ጠቅላላ ድምር	308,606,178,259.79	140,679,967,707.88	50,092,741,373.11	45.58559667

መረጃውን ያዘጋጀው ማህበረ ሰነድ ቤት
 ፊርማ *[Signature]*
 ቀን 26/11/14

ትክክለኛነትን ያረጋግጣል ኃላፊ ማህበረ ሰነድ ቤት
 ፊርማ *[Signature]*
 ቀን 26/10/14

አመባታ አክሊሉ
 በትራንስፎርሜሽንና የግብር ክትትል
 ጸና ባንክ ኢንተርናሽናል ቡድን መሪ

የ2014 በጅት ዓመት ለክልሎችና ለከተማ አስተዳደሮች የተደገፈና የተላለፈ መደቦች በጅት መረጃ ለጠባቢው ፡፡ ትራንስፎር ዳይሬክቶሬት

ተ. ክልል/ከተማ አስተዳደር ሥም	የተደገፈ መደቦች በጅት	ከሥምሌ 01 እስከ ታህሳስ 30 የወጣ ወጪ	ቀሪ በጅት	አጠቃቀም በፕርሰንት
1 ለትግራይ ክልል	5,705,416,824		5,705,416,824.00	
2 ለአፋር ክልል	4,158,404,110	2,076,326,925.00	2,082,077,184.70	41.64
3 ለአማራ ክልል	30,400,125,271	14,864,922,648.00	15,535,202,622.60	40.81
4 ለአሮሚያ ክልል	48,341,735,504	24,093,096,570.00	24,248,638,933.80	41.53
5 ለሱዳን ክልል	13,917,280,719	6,939,514,116.00	6,977,766,602.50	41.56
6 ለቤንሻንጉል/ጉሙዝ ክልል	2,490,723,414	1,166,487,468.00	1,324,235,946.00	47.34
7 ለደቡብ ብሔሮች፣ ብሔረሰቦችና ሕዝቦች ክልል	22,584,871,811	11,806,801,866.00	10,778,069,945.00	44.73
8 ለጋምቤላ ሕዝቦች ክልል	1,773,809,374	884,927,949.00	888,881,424.80	41.59
9 ለሐረር ሕዝብ ክልል	1,058,153,893	526,837,308.00	531,316,585.10	41.49
10 አዲስ አበባ አስተዳደር	25,795,127	2,934,144.00	22,860,983.00	11.37
11 ለድሬዳዋ አስተዳደር	1,237,968,079	477,425,562.00	760,542,516.90	34.03
12 ለሲዳሞ ክልል	5,656,751,063	2,933,343,587.00	2,723,407,475.80	43.03
ጠቅላላ ድምር	137,351,035,187	65,772,618,143.00	71,578,417,044.20	47.89

መረጃውን የዘጋጀው ሥም 
 ፊርማ 26/12/14
 ቀን 26/12/14

ትክክለኛነቱን የረግጠው ኃላፊ ሥም 
 ፊርማ 26/12/14
 ቀን 26/12/14

አመባታ አክሊሉ
 በትራንስፎር ዳይሬክቶሬት የገቢ ክትትል
 ዳኛ ባለስልጣን በጽ/ቤት መሪ

የ2014 በጀት ዓመት ለክልሎችና ለከተማ አስተዳደሮች የተደገፈና የተላከ ካፒታል በጀት መረጃ ሰጪው ፡- ትራዥንግ ዳይሬክቶሬት


ተ.ክልል/ከተማ አስተዳደር ሥም	የተደገፈ ካፒታል በጀት	ከሆሞሌ 01 እስከ ታሠላስ 30 የወጣ ወጪ	ቀሪ በጀት	አጠቃቀም በፐርሰንት
1 ለትግራይ ክልል	2,437,866,630.00		2,437,866,630.00	
2 ለአፋር ክልል	1,772,802,126	886,401,060.00	886,401,066.30	41.66
3 ለአማራ ክልል	12,931,237,004	6,315,618,498.00	6,615,618,506.40	40.70
4 ለኦሮሚያ ክልል	20,649,498,034.20	10,324,749,012.00	10,324,749,022.20	41.66
5 ለሱሉኤ ክልል	5,941,830,925.50	2,970,915,462.00	2,970,915,463.50	41.66
6 ለቤንሻንጉል/ጉሙዝ ክልል	1,062,887,562.00	498,943,776.00	563,943,786.00	39.62
7 ለደቡብ ብሔሮች ብሔረሰቦችና ሕዝቦች ክልል	9,637,286,667	5,049,592,641.00	4,587,694,026.00	44.82
8 ለጋምቤላ ሕዝቦች ክልል	756,686,056	378,343,026.00	378,343,030.20	41.66
9 ለሐረር ሕዝብ ክልል	451,574,839	225,787,416.00	225,787,422.90	41.66
11 ለድሬደዋ አስተዳደር	528,444,839	204,222,414.00	324,222,425.10	34.09
12 ለሲዳማ ክልል	2,412,907,612.20	1,103,659,974.00	1,309,247,638.20	38.11
ጠቅላላ ድምር	58,583,022,296	27,958,233,279.00	58,583,022,295.80	47.72

መረጃውን ያዘጋጀው ሥም 
 ፊርማ 

ቀን 26/12/14

ትክክለኛነቱን ያረጋገጠው ኃላፊ ሥም 
 ፊርማ 

ቀን 26/12/14



የትራዥንግ ዳይሬክቶሬት ስም 

አመባታ አክሲሎ
 በተፈጠረ ሥራ ረገት የገቢ ክትትል
 ጌና ባንክ ማህተም ስርዓት መሪ

የ2014 በጅቱ ዓመት ለክልሎችና ለከተማ አስተዳደሮች ለዘላቂ ልማት ግቦች ማስፈጸሚያ ድጋፍ መረጃ ሰጪው ፡- ትራኸር ዲጂታይዥቲቲ

ተ፡ክልል/ከተማ አስተዳደር ሥም	የተደገፈ በጅቱ	ከሀምሌ 01 እስከ ታህሳስ 30 የወጣ ወጪ	ቀሪ በጅቱ	አጠቃቀም በፕርሰንት
1 ለትግራይ ክልል	723,600,000		723,600,000	
2 ለአፋር ክልል	362,400,000	100,000,000	262,400,000	27.59
3 ለአማራ ክልል	2,592,000,000.00	337,760,781	2,254,239,219	13.03
4 ለኦሮሚያ ክልል	4,135,200,000	840,677,328	3,294,522,672	20.32
5 ለሱማሌ ክልል	1,197,600,000	399,200,000	798,400,000	33.33
6 ለቤንሻንጉል/ጉሙዝ ክልል	219,600,000	60,000,000	159,600,000	27.32
7 ለደቡብ ብሔሮች፣ ብሔረሰቦችና ሕዝቦች ክልል	1,930,560,000.00	602,015,000	1,328,545,000	31.18
8 ለጋምቤላ ሕዝቦች ክልል	159,600,000	50,000,000	109,600,000	31.32
9 ለሐረር ሕዝብ ክልል	91,200,000	30,000,000	61,200,000	32.89
10 ለድሬዳዋ አስተዳደር	105,600,000	35,000,000	70,600,000	33.14
11 ለሲዳማ ክልል	482,640,000.00	132,597,700	350,042,300	27.47
ጠቅላላ ድምር	12,000,000,000.00	2,587,250,809	9,412,749,191	21.56

መረጃውን የዘጋጀው ሥም 
 ፊርማ 
 ቀን 26/12/2014

ትክክለኛነቱን የረጋገጠው ኃላፊ ሥም 
 ፊርማ 
 ቀን 26/12/2014

አመቢታችንን አክላለ-
 በትራኸር ዲጂታይዥቲ
 25 ባንክ መረጃ ሰጪ ቤት መሪ